

ENCUESTA TELEFÓNICA MUNICIPAL

- INTENCIÓN DE VOTO PARA ELEGIR PRESIDENTE MUNICIPAL EN MORELIA.
- CAREO ENTRE CANDIDATOS POR PARTIDO

¡Da click en el ícono de Whatsapp o Telegram para recibir esta encuesta directamente a tu celular!

ENCUESTAS REALIZADAS	M. E.
600	+/- 4.3%

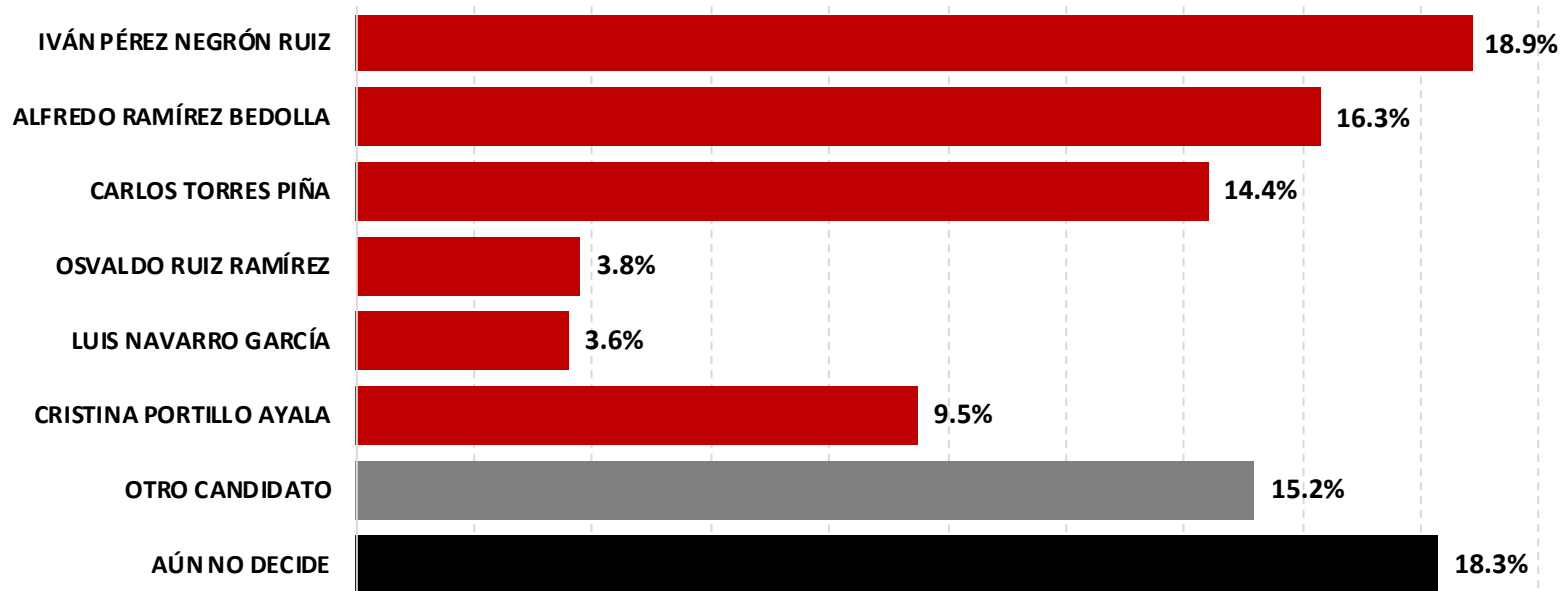


Massive Caller Whatsapp: 81 1778 1079

Correo: carlos.campos.riojas@massivecaller.com



DE LAS SIGUIENTES PERSONAS ¿QUIÉN CREE QUE DEBERÍA SER EL CANDIDATO DE MORENA PARA ALCALDE DE MORELIA?



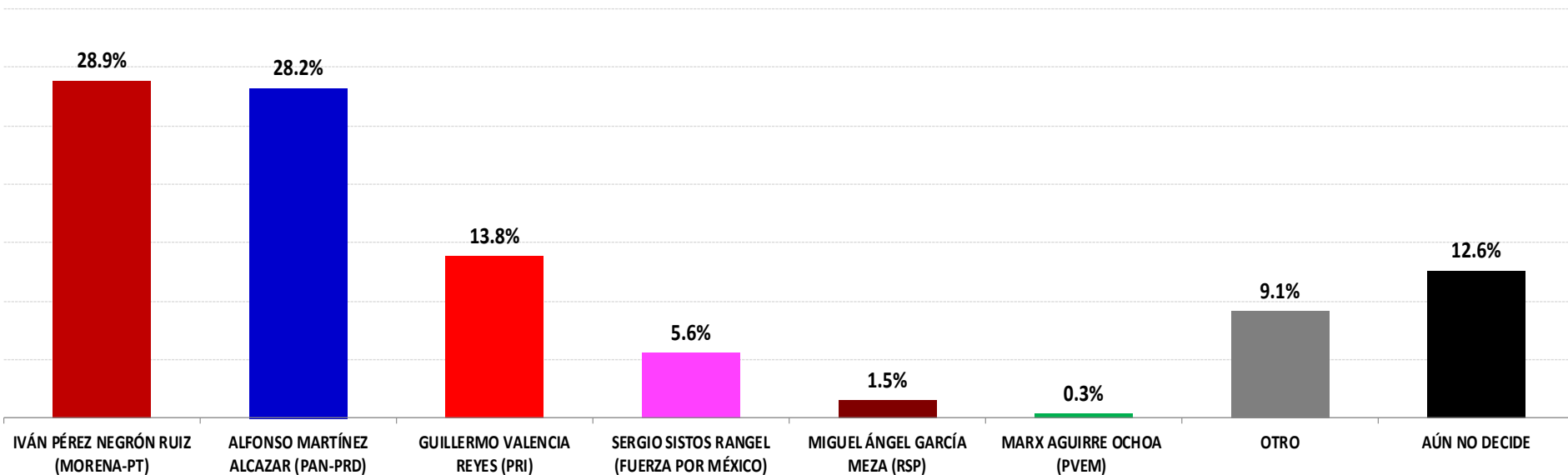
ENCUESTAS REALIZADAS	M. E.
600	+/- 4.3%



Massive Caller Whatsapp: 81 1778 1079
Correo: carlos.campos.riojas@massivecaller.com



SI HOY FUERAN LAS ELECCIONES PARA ELEGIR ALCALDE EN MORELIA, ¿POR CUÁL PARTIDO POLÍTICO O CANDIDATO VOTARÍA USTED?



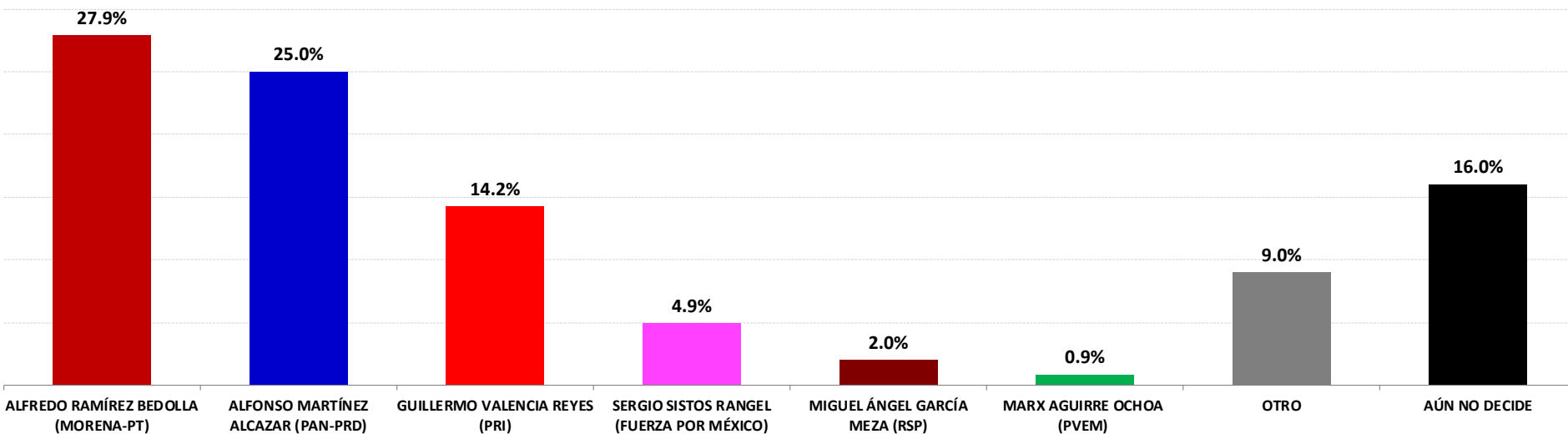
ENCUESTAS REALIZADAS	M. E.
600	+/- 4.3%



Massive Caller Whatsapp: 81 1778 1079
 Correo: carlos.campos.riojas@massivecaller.com



SI HOY FUERAN LAS ELECCIONES PARA ELEGIR ALCALDE EN MORELIA, ¿POR CUÁL PARTIDO POLÍTICO O CANDIDATO VOTARÍA USTED?



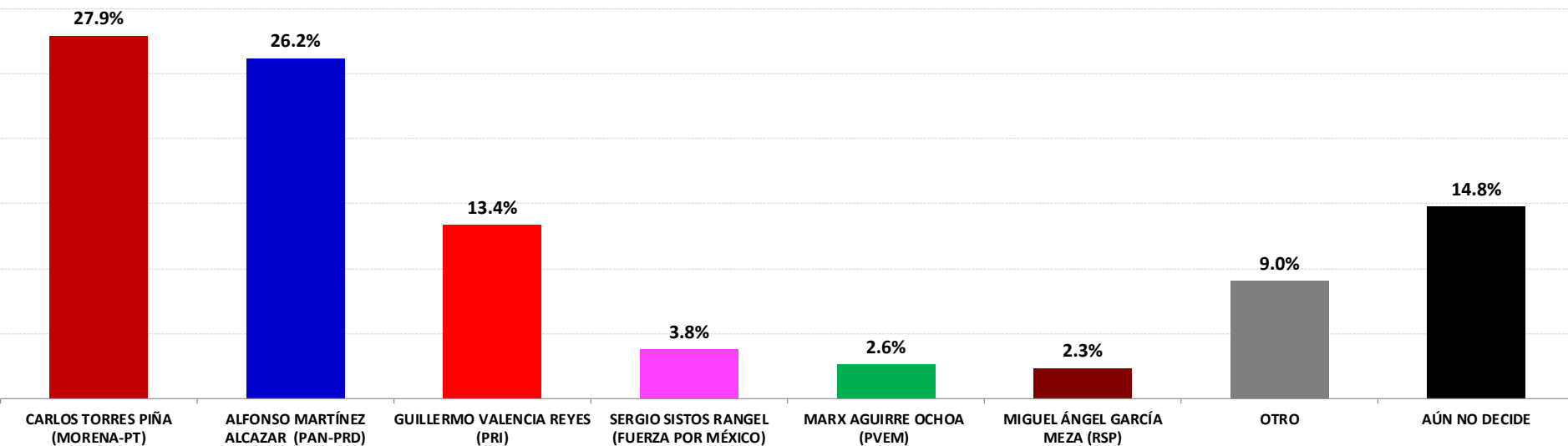
ENCUESTAS REALIZADAS	M. E.
600	+/- 4.3%



Massive Caller Whatsapp: 81 1778 1079
 Correo: carlos.campos.riojas@massivecaller.com



SI HOY FUERAN LAS ELECCIONES PARA ELEGIR ALCALDE EN MORELIA, ¿POR CUÁL PARTIDO POLÍTICO O CANDIDATO VOTARÍA USTED?



ENCUESTAS REALIZADAS	M. E.
600	+/- 4.3%

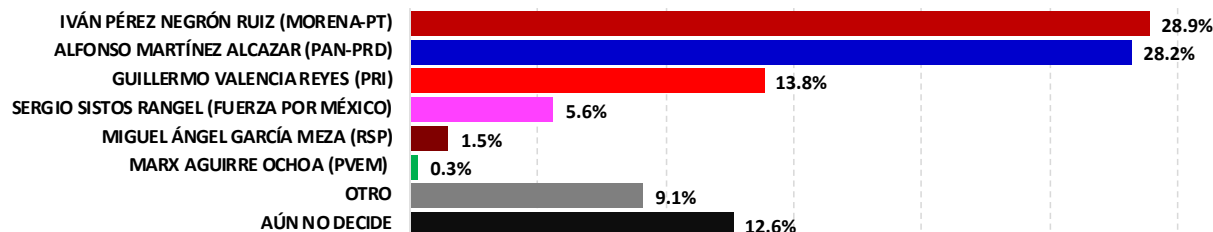


Massive Caller Whatsapp: 81 1778 1079
 Correo: carlos.campos.riojas@massivecaller.com

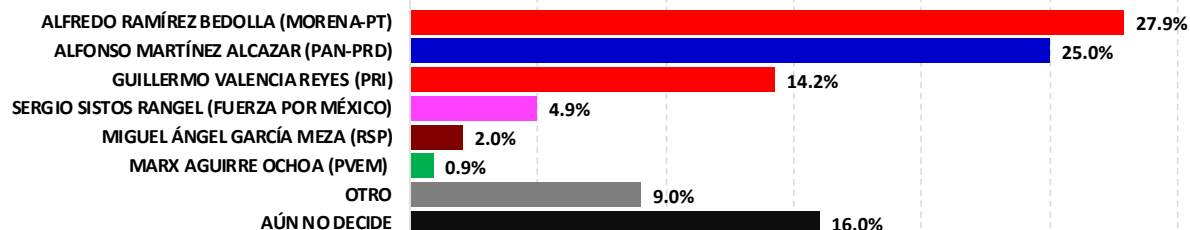


SI HOY FUERAN LAS ELECCIONES PARA ELEGIR ALCALDE EN MORELIA, ¿POR CUÁL PARTIDO POLÍTICO O CANDIDATO VOTARÍA USTED?

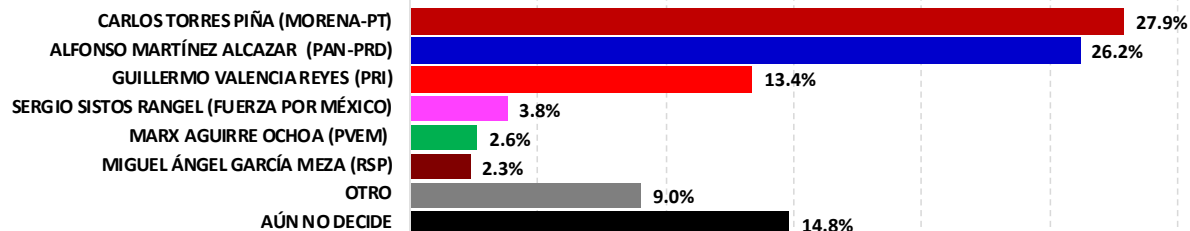
CAREO 1



CAREO 2



CAREO 3



ENCUESTAS REALIZADAS	M. E.
600	+/- 4.3%



Massive Caller Whatsapp: 81 1778 1079
 Correo: carlos.campos.riojas@massivecaller.com



METODOLOGÍA



TIPO DE ENCUESTAS

Telefónica



POBLACIÓN OBJETIVO

H y M, +18 años



TIPO DE MUESTREO

Representativo-Cuantitativo



MARCO MUESTRAL

Números en MORELIA.

MECÁNICA DE LEVANTAMIENTO:



Las encuestas fueron levantadas mediante la técnica de “robot” en grabaciones enviadas a los hogares que son contestadas por el propio entrevistado - realizando las llamadas en forma aleatoria a fin de que sean representativas. Frecuencia de no respuesta de 0% y tasa de rechazo del 95%. No incluye métodos de estimación de resultados.

- ➔ **15 DE MARZO DE 2021**
Fecha del último levantamiento
- ➔ **600**
No. de encuestas levantadas

- ➔ **MASSIVECALLER**
Empresa que levantó las encuestas
- ➔ **+/- 4.3%**
Margen de error estadístico

Encuesta patrocinada por MASSIVE CALLER S. A. DE C. V.

Massive Caller Whatsapp: 81 1778 1079

Correo: carlos.campos.riojas@massivecaller.com



ENCUESTAS REALIZADAS	M. E.
600	+/- 4.3%

